



MINISTERIO DE ECONOMIA

ANALISIS DE LAS FINANZAS PROVINCIALES

AL MES DE NOVIEMBRE DE 2012

SECRETARÍA DE PLANIFICACIÓN Y POLÍTICA ECONÓMICA

***DIRECCIÓN PROVINCIAL DE PROGRAMACIÓN Y ESTADÍSTICA
HACENDAL***

***DIRECCIÓN GENERAL DE PROGRAMACIÓN Y ESTADÍSTICA
HACENDAL***

PROVINCIA DE SANTA FE

ANALISIS DE LAS FINANZAS PROVINCIALES AL 30 NOVIEMBRE DE 2012

Los presentes cuadros y gráficos constituyen un análisis sectorizado de las finanzas provinciales, relacionando la ejecución del mes en curso respecto a las cifras presupuestadas para el ejercicio actual e igual período ejecutado del año anterior.

La **Administración Provincial** se encuentra integrada por:

- **Administración Central** (Poder Ejecutivo, Poder Legislativo, Poder Judicial y Cuentas Especiales)

- **Organismos Descentralizados** (Dirección Provincial de Vialidad, Dirección Provincial de Vivienda y Urbanismo, Administración Provincial de Impuestos, Servicio de Catastro e Información Territorial, Ente Regulador de Servicios Sanitarios, Instituto Autárquico Provincial de Industrias Penitenciarias, Aeropuerto Internacional de Rosario, Caja de Asistencia Social de la Provincia, Ente Zona Franca Santafesina, Sindicatura General de la Provincia y Agencia Santafesina de Seguridad Alimentaria)

- **Instituciones de Seguridad Social** (Caja de Jubilaciones y Pensiones de la Provincia e Instituto Autárquico Provincial de Obra Social)

En Patente Automotor solamente se incorpora como Recaudación Tributaria Provincial el 10 % que le corresponde a la Provincia luego de haber efectuado la coparticipación del 90 % del impuesto a los Municipios y Comunas. Por su parte, y con relación a los ingresos correspondientes a patentes atrasadas, el mismo se coparticipa íntegramente a los Municipios y Comunas.

Se encuentra incluido en la Administración Central en Aplicaciones Financieras, Inversión Financiera los Gastos Figurativos para Aplicaciones Financieras. Mientras que en los Organismos Descentralizados las Contribuciones Figurativas para Aplicaciones Financieras fueron registradas como Fuentes Financieras, Disminución de la Inversión Financiera.

La fuente de información es el estado de Ejecución Presupuestaria suministrado por la Contaduría General de la Provincia y los datos extraídos del SIPAF (Sistema Informático Provincial de Administración Financiera).

Los cuadros y gráficos se encuentran agrupados de la siguiente manera:

I - Recursos: en este concepto se presentan datos mensuales y acumulados de la ejecución de los recursos corrientes y de capital.

I.A. Datos del mes

I.A.1) Cifras presupuestadas para el ejercicio anual vigente, la ejecución del mes, su composición porcentual de acuerdo a la clasificación económica y por rubros y finalmente la ejecución de igual período del ejercicio anterior.

I.A.2) Clasificación de los recursos tributarios por procedencia, con la exposición descrita en el punto anterior.

I.B. Datos acumulados

I.B.1) Cifras presupuestadas para el ejercicio anual vigente, la ejecución acumulada al mes que se informa, su composición porcentual de acuerdo a la clasificación económica y por rubros y finalmente la ejecución de igual período del ejercicio anterior.

I.B.2) Clasificación de los recursos tributarios por procedencia acumulados, con la exposición descrita en el punto anterior.

II - Erogaciones: en este concepto se presentan datos mensuales y acumulados de la ejecución de los gastos corrientes y de capital.

II.A. Datos del mes

II.A.1) Datos expuestos de acuerdo a la clasificación económica y por objeto del gasto, con las cifras presupuestadas para el ejercicio anual vigente, la ejecución del mes, su composición porcentual en función del total y finalmente la ejecución de igual período del ejercicio anterior.

II.A.2) Cuadro con la exposición de las erogaciones de acuerdo a la clasificación por finalidad, en las mismas etapas del gasto que en II.A.1)

II.B. Datos acumulados

II.B.1) Datos expuestos de acuerdo a la clasificación económica y por objeto del gasto, con las cifras presupuestadas para el ejercicio anual vigente, la ejecución acumulada al mes que se informa, su composición porcentual en función del total y finalmente la ejecución de igual período del ejercicio anterior.

II.A.2) Cuadro con la exposición de las erogaciones acumuladas de acuerdo a la clasificación por finalidad, en las mismas etapas del gasto que en II.B.1)

II.C. Coparticipación a Municipios y Comunas

Se presentan las cifras de la coparticipación efectuada a los entes locales en su ejecución acumulada al mes que se informa del ejercicio corriente, la composición porcentual en función del monto total coparticipado y la ejecución acumulada correspondiente al mismo período del año anterior.

III - Esquema Ahorro – Inversión - Financiamiento:

- a. Principales componentes.
- b. Composición porcentual de los Resultados en función del Resultado Financiero después de Contribuciones y Gastos Figurativos.
- c. Exposición de las cifras presupuestadas para el ejercicio anual vigente, la ejecución acumulada del mes que se informa, composición porcentual y ejecución acumulada a igual período del ejercicio anterior.

DIRECCIÓN GENERAL DE PROGRAMACION Y ESTADÍSTICA HACENDAL

PROVINCIA DE SANTA FE
I - RECURSOS DE LA ADMINISTRACION PROVINCIAL
I.A) DATOS DEL MES DE NOVIEMBRE DE 2012
1) CLASIFICACIÓN ECONÓMICA Y POR RUBRO

En millones de pesos

CONCEPTO	PRESUPUESTADO EJERCICIO 2012 (3)	EJECUTADO EJERCICIO 2012 (4)	COMPOSICION % REC. EJECUTADOS	RECAUDADO AÑO ANTERIOR (2)
1. RECURSOS CORRIENTES	35.842,20	3.147,06	98,80	2.390,49
Ingresos Tributarios	23.133,79	2.182,48	68,52	1.698,05
Contribución a la Seguridad Social	7.047,82	585,70	18,39	426,60
Ingresos No Tributarios	2.485,17	196,27	6,16	178,74
Otros Ingresos Corrientes	3.175,42	182,61	5,73	87,10
2. RECURSOS DE CAPITAL	1.270,05	38,22	1,20	0,39
Propios	3,00		0,00	0,02
Transferencias de Capital	1.151,07	31,24	0,98	-6,46
Otros Ingresos de Capital	115,98	6,98	0,22	6,83
TOTAL DE RECURSOS	37.112,25	3.185,28	100,00	2.390,88

NOTA:

(1) Administración Provincial comprende Administración Central, Organismos Descentralizados e Instituciones de Seguridad Social.

(2) Corresponde a la ejecución del mes de Noviembre de 2011.

(3) Cifras de presupuesto vigente del ejercicio 2012.

(4) Corresponde a la ejecución presupuestaria del mes de Noviembre de 2012.

FUENTE: Datos suministrados por la Contaduría General de la Provincia

Dirección General de Programación y Estadística Hacendal

PROVINCIA DE SANTA FE
I - RECURSOS DE LA ADMINISTRACION PROVINCIAL
I.A) DATOS DEL MES DE NOVIEMBRE DE 2012
2) CLASIFICACION POR PROCEDENCIA

En millones de pesos

CONCEPTO	PRESUPUESTADO EJERCICIO 2012 (5)	EJECUTADO EJERCICIO 2012 (6)	COMPOSICION % REC. EJECUTADOS	RECAUDADO AÑO ANTERIOR (4)
RECURSOS TRIBUTARIOS	23.133,79	2.182,48	68,52	1.698,05
* PROVINCIALES	8.183,69	770,70	24,20	599,28
Ingresos Brutos	6.425,11	609,71	19,14	474,42
Patente Automotor	69,34	7,64	0,24	6,10
Inmobiliario	666,92	47,19	1,48	39,52
Sellos y Tasas Contr. Servicios	1.005,35	104,05	3,27	77,51
Otros	16,97	2,11	0,07	1,73
* NACIONALES	14.950,10	1.411,78	44,32	1.098,77
Ganancias	5.619,88	597,89	18,77	399,21
Bienes Personales	397,74	11,35	0,36	9,16
Valor Agregado	7.019,94	631,05	19,81	542,60
Internos	545,54	51,52	1,62	41,74
Combustibles Líquidos	347,58	26,97	0,85	24,50
Regimen de Garant. y Fondos Nac.	171,49	11,79	0,37	11,79
Otros	847,93	81,21	2,55	69,77
OTROS RECURSOS NACIONALES Y PROVINCIALES(1)	13.916,44	1.000,28	31,40	690,73
OTRAS PROCEDENCIAS (2)	62,02	2,52	0,08	2,10
TOTAL DE RECURSOS (3)	37.112,25	3.185,28	100,00	2.390,88

NOTAS:

(1) En Otros Recursos Nacionales y Provinciales se incluyen: los Ingresos No tributarios, las Contribuciones de Seguridad Social, Ventas de Bienes y Serv. Públicos, Rentas de la Propiedad, Transferencias corrientes y Recursos de Capital.

(2) Se incluyen las transferencias corrientes y de capital provenientes del Sector Externo.

(3) Total de Recursos Corrientes + Recursos de Capital

(4) Corresponde a la ejecución del mes de Noviembre de 2011.

(5) Cifras de presupuesto vigente del ejercicio 2012.

(6) Corresponde a la ejecución presupuestaria del mes de Noviembre de 2012.

FUENTE: Datos suministrados por la Contaduría General de la Provincia

Dirección General de Programación y Estadística Hacendal

PROVINCIA DE SANTA FE

I - RECURSOS DE LA ADMINISTRACION PROVINCIAL

I.B) DATOS ACUMULADOS AL MES DE NOVIEMBRE DE 2012

1) CLASIFICACION ECONOMICA Y POR RUBRO

En millones de pesos

CONCEPTO	PRESUPUESTADO EJERCICIO 2012	EJECUTADO EJERCICIO 2012	COMPOSICION % REC. EJECUTADOS	RECAUDADO AÑO ANTERIOR
1. RECURSOS CORRIENTES	35.842,20	30.879,46	97,55	24.685,40
Ingresos Tributarios	23.133,79	21.117,33	66,71	16.995,48
Contribución a la Seguridad Social	7.047,82	5.881,53	18,58	4.572,72
Ingresos No Tributarios	2.485,17	2.206,96	6,97	1.843,84
Otros Ingresos Corrientes	3.175,42	1.673,64	5,29	1.273,36
2. RECURSOS DE CAPITAL	1.270,05	776,21	2,45	748,16
Propios	3,00	0,21	0,00	0,21
Transferencias de Capital	1.151,07	697,32	2,20	677,06
Otros Ingresos de Capital	115,98	78,68	0,25	70,88
TOTAL DE RECURSOS	37.112,25	31.655,67	100,00	25.433,56

NOTA:

(1) Administración Provincial comprende Administración Central, Organismos Descentralizados e Instituciones de Seguridad Social.

FUENTE: Datos suministrados por la Contaduría General de la Provincia

Dirección General de Programación y Estadística Hacendal

PROVINCIA DE SANTA FE

I - RECURSOS DE LA ADMINISTRACION PROVINCIAL

I.B) DATOS ACUMULADOS AL MES DE NOVIEMBRE DE 2012

2) CLASIFICACION POR PROCEDENCIA

En millones de pesos

CONCEPTO	PRESUPUESTADO EJERCICIO 2012 (5)	EJECUTADO EJERCICIO 2012 (6)	COMPOSICION % REC. EJECUTADOS	RECAUDADO AÑO ANTERIOR (4)
RECURSOS TRIBUTARIOS	23.133,79	21.117,33	66,71	16.995,48
* PROVINCIALES	8.183,69	7.396,21	23,36	6.064,88
Ingresos Brutos	6.425,11	5.826,29	18,41	4.658,26
Patente Automotor	69,34	61,49	0,19	51,67
Inmobiliario	666,92	585,03	1,85	548,63
Sellos y Tasas Contr. Servicios	1.005,35	902,91	2,85	789,47
Otros	16,97	20,49	0,06	16,85
* NACIONALES	14.950,10	13.721,12	43,34	10.930,60
Ganancias	5.619,88	5.362,40	16,94	4.211,75
Bienes Personales	397,74	361,50	1,14	293,77
Valor Agregado	7.019,94	6.189,54	19,55	4.891,88
Internos	545,54	497,41	1,57	418,16
Combustibles Líquidos	347,58	346,19	1,09	260,94
Regimen de Garant. y Fondos Nac.	171,49	159,70	0,50	159,70
Otros	847,93	804,38	2,54	694,40
OTROS RECURSOS NACIONALES Y PROVINCIALES(1)	13.916,44	10.518,23	33,23	8.423,15
OTRAS PROCEDENCIAS (2)	62,02	20,11	0,06	14,93
TOTAL DE RECURSOS (3)	37.112,25	31.655,67	100,00	25.433,56

NOTAS:

(1)En Otros Recursos Nacionales y Provinciales se incluyen: los Ingresos No tributarios, las Contribuciones de Seguridad Social, Ventas de Bienes y Serv. Públicos, Rentas de la Propiedad, Transferencias corrientes y Recursos de Capital.

(2)Se incluyen las transferencias corrientes y de capital provenientes del Sector Externo.

(3)Total de Recursos Corrientes + Recursos de Capital

(4)Corresponde a la ejecución acumulada al mes de Noviembre de 2011.

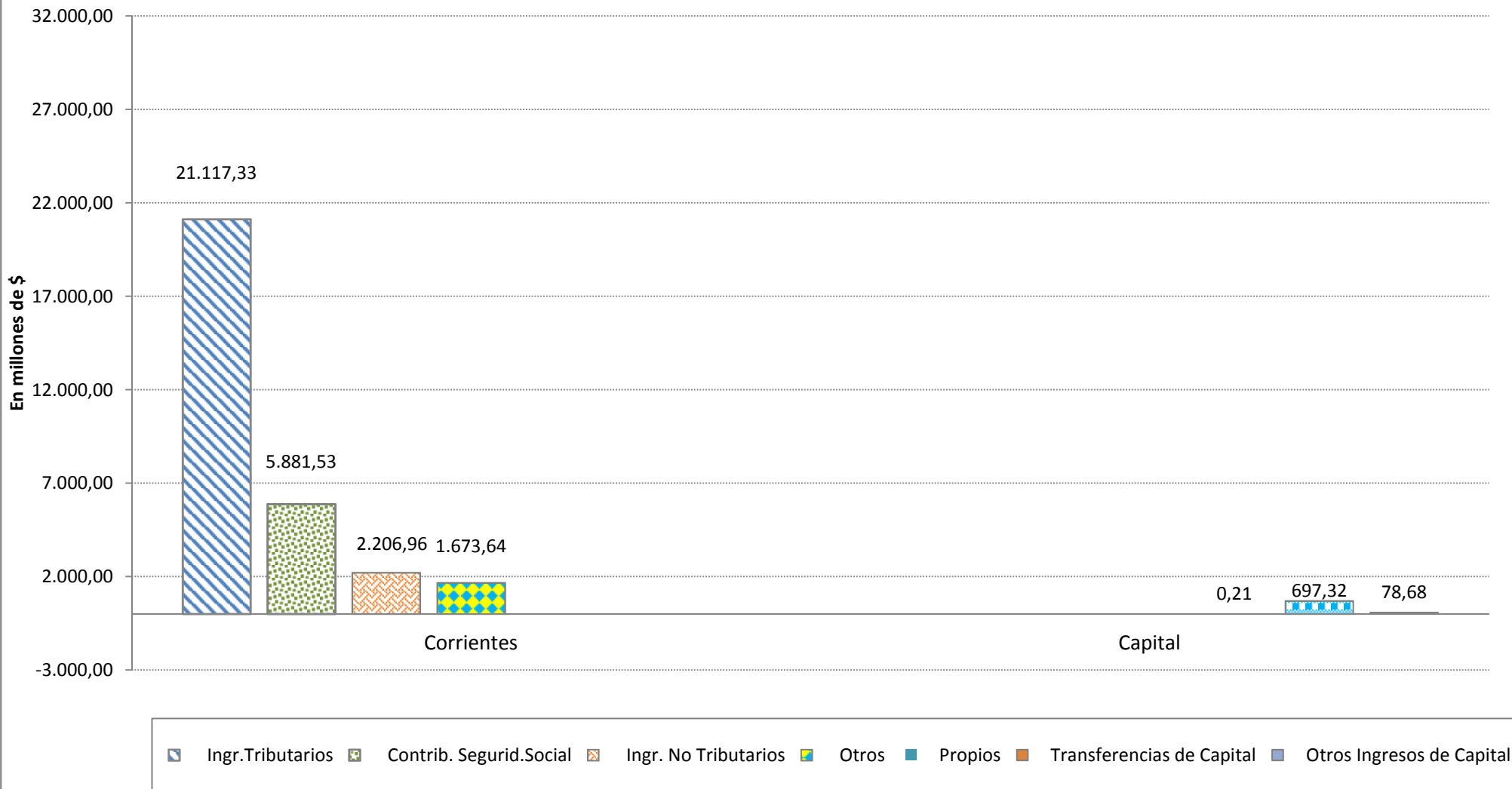
(5)Cifras de presupuesto vigente del ejercicio 2012.

(6)Corresponde a la ejecución presupuestaria acumulada al mes de Noviembre de 2012.

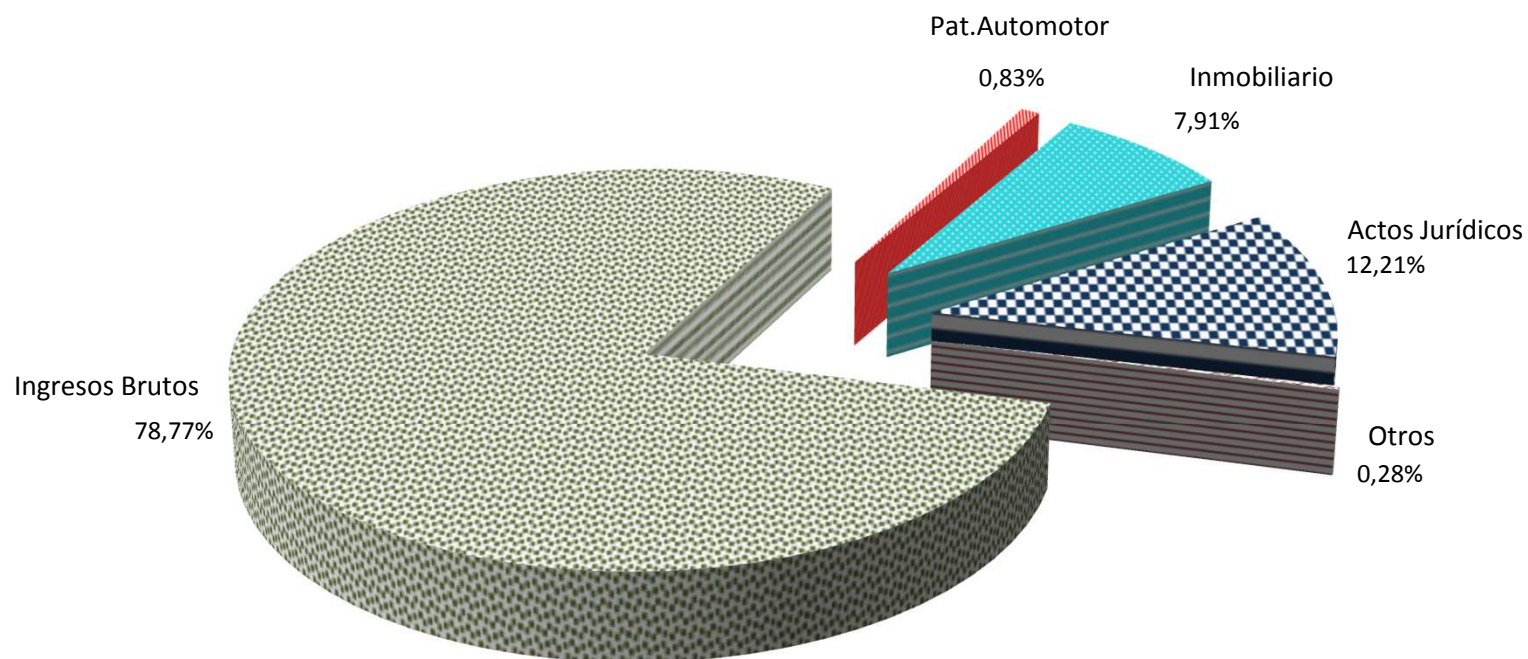
FUENTE: Datos suministrados por la Contaduría General de la Provincia

Dirección General de Programación y Estadística Hacendal

PROVINCIA DE SANTA FE
ADMINISTRACION PROVINCIAL - TOTAL DE RECURSOS
Acumulado al mes de Noviembre de 2012



PROVINCIA DE SANTA FE
INGRESOS TRIBUTARIOS DE JURISDICCION PROVINCIAL
Acumulado al mes de Noviembre de 2012



PROVINCIA DE SANTA FE

II - EROGACIONES DE LA ADMINISTRACION PROVINCIAL

I-A) DATOS DEL MES DE NOVIEMBRE DE 2012

1) CLASIFICACION ECONOMICA Y POR OBJETO

En millones de pesos

CONCEPTO	PRESUPUESTADO EJERCICIO 2012 (2)	EJECUTADO EJERCICIO 2012 (3)	COMPOSICION % GASTOS EJECUTADOS	EROGADO AÑO ANTERIOR (4)
GASTOS CORRIENTES	34.497,06	2.944,63	96,93	2.505,63
REMUNERACIONES	14.922,15	1.303,42	42,91	1.012,83
OTROS GASTOS DE CONSUMO	5.245,94	371,05	12,21	386,17
Bienes de Consumo	703,88	64,81	2,13	49,74
Servicios No Personales	4.723,43	314,04	10,34	346,79
Otros	-181,37	-7,80	-0,26	-10,36
RENTAS DE LA PROPIEDAD	55,30	0,76	0,03	0,92
PRESTACIONES DE LA SEG. SOCIAL	6.337,84	512,95	16,89	403,65
OTROS GASTOS CORRIENTES	1.737,21	136,44	4,49	263,65
TRANSFERENCIAS CORRIENTES	6.198,62	620,01	20,41	438,41
Al Sector Privado	3.011,96	315,43	10,38	195,81
A Instit.Provinciales y Municipales	2.913,87	38,55	1,27	213,44
Coparticipación a MMCC	2.577,35	236,25	7,78	197,79
Otras	336,52	-197,70	-6,51	15,65
Otras Transferencias	272,79	266,03	8,76	29,16
GASTOS DE CAPITAL	3.251,59	93,14	3,07	172,96
INVERSION REAL DIRECTA	2.134,28	58,93	1,94	127,12
Bienes Preexistentes	36,43		0,00	0,63
Construcciones	1.467,81	38,04	1,25	86,41
Maquinarias y Equipos	291,64	3,58	0,12	22,49
Otros	338,40	17,31	0,57	17,59
TRANSFERENCIAS DE CAPITAL	879,33	28,21	0,93	41,35
INVERSION FINANCIERA	237,98	6,00	0,20	4,49
TOTAL DE GASTOS	37.748,65	3.037,77	100,00	2.678,59

(1) Administración Provincial comprende Administración Central, Organismos Descentralizados e Instituciones de Seguridad Social.

(2) Cifras de presupuesto vigente del ejercicio 2012

(3) Ejecución presupuestaria del mes de Noviembre.

(4) Cifras de la ejecución presupuestaria del mes de Noviembre de 2011.

FUENTE: Datos suministrados por la Contaduría General de la Provincia

Dirección General de Programación y Estadística Hacendal

2) CLASIFICACION FUNCIONAL

En millones de pesos

CONCEPTO	PRESUPUESTADO EJERCICIO 2012 (2)	EJECUTADO EJERCICIO 2012 (3)	COMPOSICION % GASTOS EJECUTADOS	EROGADO AÑO ANTERIOR (4)
ADMINISTRACION GUBERNAMENTAL	6.817,67	552,54	17,22	438,14
SERVICIOS DE SEGURIDAD	2.746,83	227,30	7,09	179,74
SERVICIOS SOCIALES	23.992,65	1.932,37	60,24	1.628,16
SERVICIOS ECONOMICOS	4.105,94	324,76	10,12	431,42
DEUDA PUBLICA	85,55	1,21	0,04	1,13
NO CLASIFICADOS	2.581,06	169,74	5,29	168,72
TOTAL	40.329,70	3.207,92	100,00	2.847,31

(1) Administración Provincial comprende Administración Central, Organismos Descentralizados e Instituciones de Seguridad Social.

(2) Cifras de presupuesto vigente del ejercicio 2012

(3) Ejecución presupuestaria del mes de Noviembre.

(4) Cifras de la ejecución presupuestaria del mes de Noviembre de 2011.

(5) En la clasificación por finalidad se incluyen cifras de Aplicaciones Financieras.

FUENTE: Datos suministrados por la Contaduría General de la Provincia

Dirección General de Programación y Estadística Hacendal

PROVINCIA DE SANTA FE

II - EROGACIONES DE LA ADMINISTRACION PROVINCIAL

II-B) ACUMULADO EN EL AÑO AL MES DE NOVIEMBRE

1) CLASIFICACION ECONOMICA Y POR OBJETO

En millones de pesos

CONCEPTO	PRESUPUESTADO EJERCICIO 2012 (2)	EJECUTADO EJERCICIO 2012 (3)	COMPOSICION % GASTOS EJECUTADOS	EROGADO AÑO ANTERIOR (4)
GASTOS CORRIENTES	34.497,06	30.129,87	95,44	24.486,88
REMUNERACIONES	14.922,15	13.877,93	43,96	10.979,14
OTROS GASTOS DE CONSUMO	5.245,94	3.712,82	11,76	3.279,58
Bienes de Consumo	703,88	536,71	1,70	453,49
Servicios No Personales	4.723,43	3.280,20	10,39	2.934,59
Otros	-181,37	-104,09	-0,33	-108,50
RENTAS DE LA PROPIEDAD	55,30	30,32	0,10	22,63
PRESTACIONES DE LA SEG. SOCIAL	6.337,84	5.520,28	17,49	4.315,46
OTROS GASTOS CORRIENTES	1.737,21	1.554,41	4,92	1.265,56
TRANSFERENCIAS CORRIENTES	6.198,62	5.434,11	17,21	4.624,51
Al Sector Privado	3.011,96	2.661,90	8,43	2.323,19
A Instit.Provinciales y Municipales	2.913,87	2.394,90	7,59	2.137,68
Coparticipación a MMCC	2.577,35	2.316,68	7,34	2.002,83
Otras	336,52	78,22	0,25	134,85
Otras Transferencias	272,79	377,31	1,20	163,64
GASTOS DE CAPITAL	3.251,59	1.438,10	4,56	1.892,09
INVERSION REAL DIRECTA	2.134,28	933,53	2,96	1.120,60
Bienes Preexistentes	36,43	15,10	0,05	6,71
Construcciones	1.467,81	656,36	2,08	692,50
Maquinarias y Equipos	291,64	42,55	0,13	198,19
Otros	338,40	219,52	0,70	223,20
TRANSFERENCIAS DE CAPITAL	879,33	420,57	1,33	575,83
INVERSION FINANCIERA	237,98	84,00	0,27	195,66
TOTAL DE GASTOS	37.748,65	31.567,97	100,00	26.378,97

(1) Administración Provincial comprende Administración Central, Organismos Descentralizados e Instituciones de Seguridad Social.

(2) Cifras de presupuesto vigente del ejercicio 2012

(3) Ejecución presupuestaria acumulada al mes de Noviembre.

(4) Cifras de la ejecución presupuestaria acumulada al mes de Noviembre de 2011.

FUENTE: Datos suministrados por la Contaduría General de la Provincia

Dirección General de Programación y Estadística Hacendal

2) CLASIFICACION FUNCIONAL

En millones de pesos

CONCEPTO	PRESUPUESTADO EJERCICIO 2012 (2)	EJECUTADO EJERCICIO 2012 (3)	COMPOSICION % GASTOS EJECUTADOS	EROGADO AÑO ANTERIOR (4)
ADMINISTRACION GUBERNAMENTAL	6.817,67	5.695,16	17,01	4.939,91
SERVICIOS DE SEGURIDAD	2.746,83	2.432,66	7,27	2.052,43
SERVICIOS SOCIALES	23.992,65	20.347,18	60,78	16.575,42
SERVICIOS ECONOMICOS	4.105,94	3.062,28	9,15	2.786,32
DEUDA PUBLICA	85,55	30,69	0,09	24,89
NO CLASIFICADOS	2.581,06	1.910,31	5,71	1.382,29
TOTAL	40.329,70	33.478,28	100,00	27.761,26

(1) Administración Provincial comprende Administración Central, Organismos Descentralizados e Instituciones de Seguridad Social.

(2) Cifras de presupuesto vigente del ejercicio 2012

(3) Ejecución presupuestaria acumulada al mes de Noviembre.

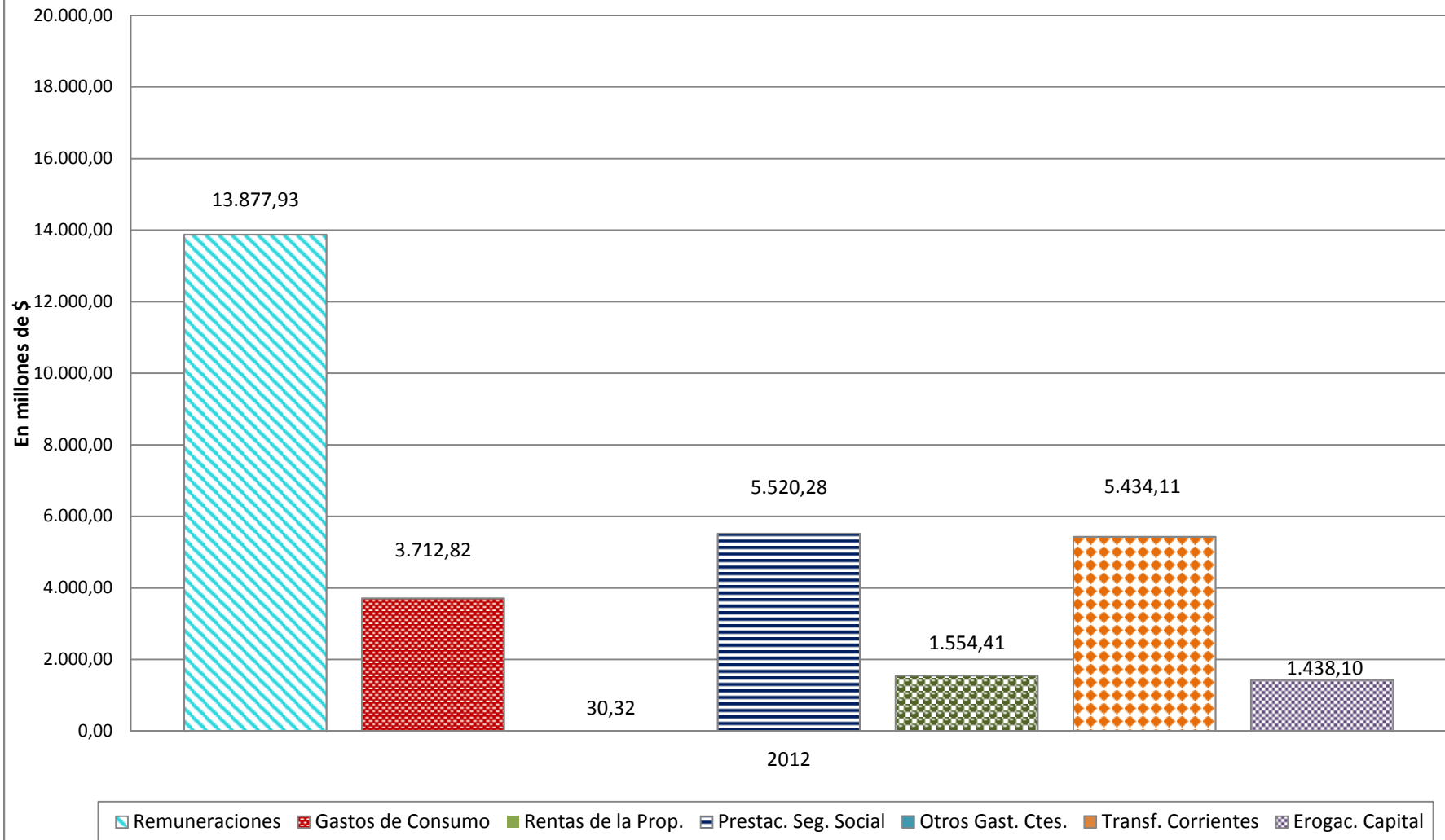
(4) Cifras de la ejecución presupuestaria acumulada al mes de Noviembre de 2011.

(5) En la clasificación por finalidad se incluyen cifras de Aplicaciones Financieras.

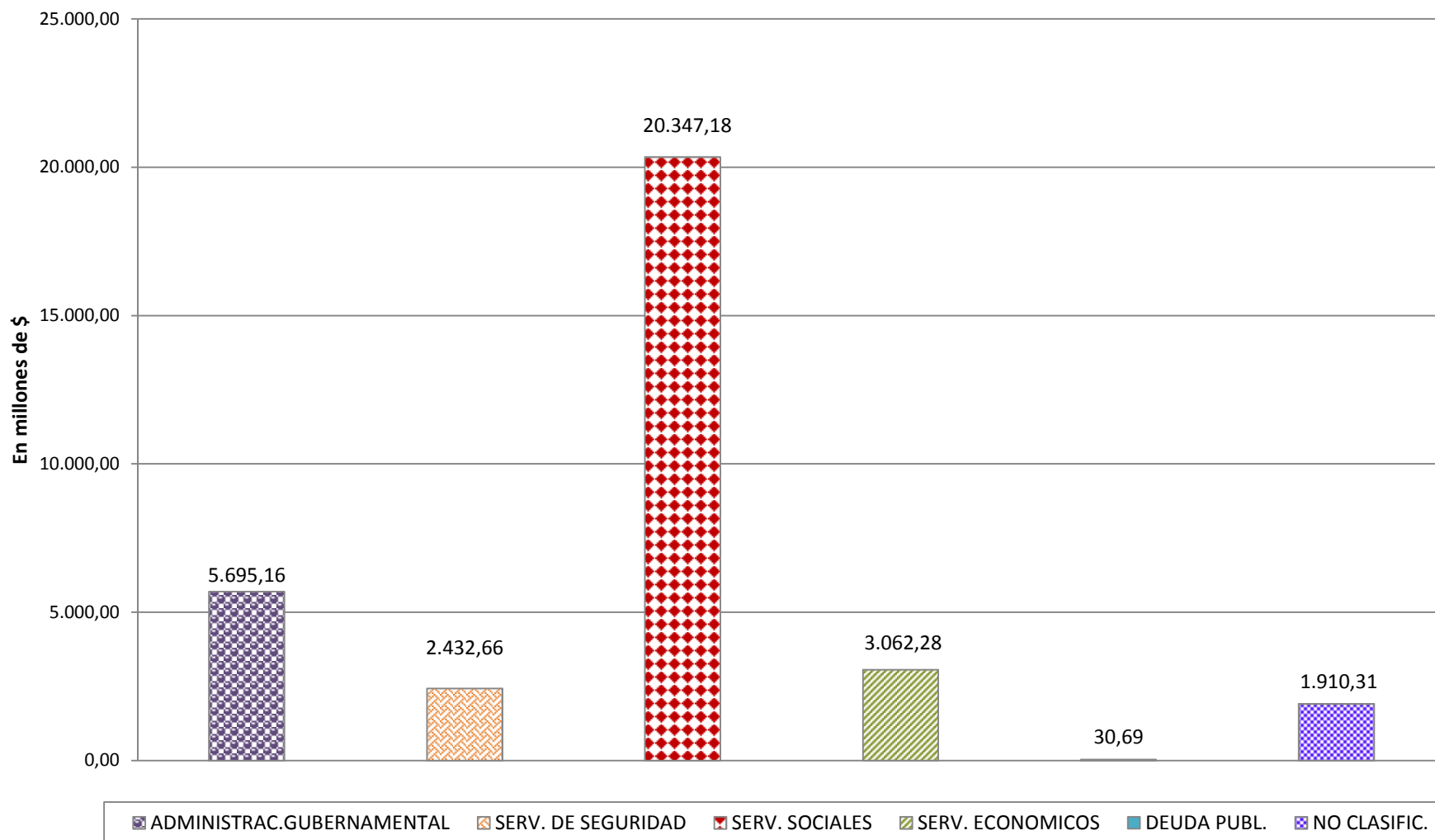
FUENTE: Datos suministrados por la Contaduría General de la Provincia

Dirección General de Programación y Estadística Hacendal

PROVINCIA DE SANTA FE
ADMINISTRACION PROVINCIAL - TOTAL DE EROGACIONES
Acumulado al mes de Noviembre de 2012



PROVINCIA DE SANTA FE
ADMINISTRACION PROVINCIAL - GASTOS POR FINALIDAD
Acumulado al mes de Noviembre de 2012



Dirección General de Programación y Estadística Hacendal

PROVINCIA DE SANTA FE**II - EROGACIONES DE LA ADMINISTRACION PROVINCIAL****II-C) COPARTICIPACION A MUNICIPIOS Y COMUNAS**

En millones de pesos

CONCEPTO	EJECUTADO EJERCICIO 2012	COMPOSICION %	EJECUTADO AÑO ANTERIOR
Coparticipación Directa	971,56	30,56	835,14
Impuesto Inmobiliario	292,58	9,20	274,38
Patente Automotor	678,98	21,35	560,76
Coparticipación Indirecta	2.207,97	69,44	1.909,01
Ingresos Brutos	764,52	24,05	611,82
Regimen Federal	1.259,59	39,62	1.116,63
Fondo Federal Solidario	183,86	5,78	180,56
TOTAL	3.179,53	100,00	2.744,15

NOTAS:

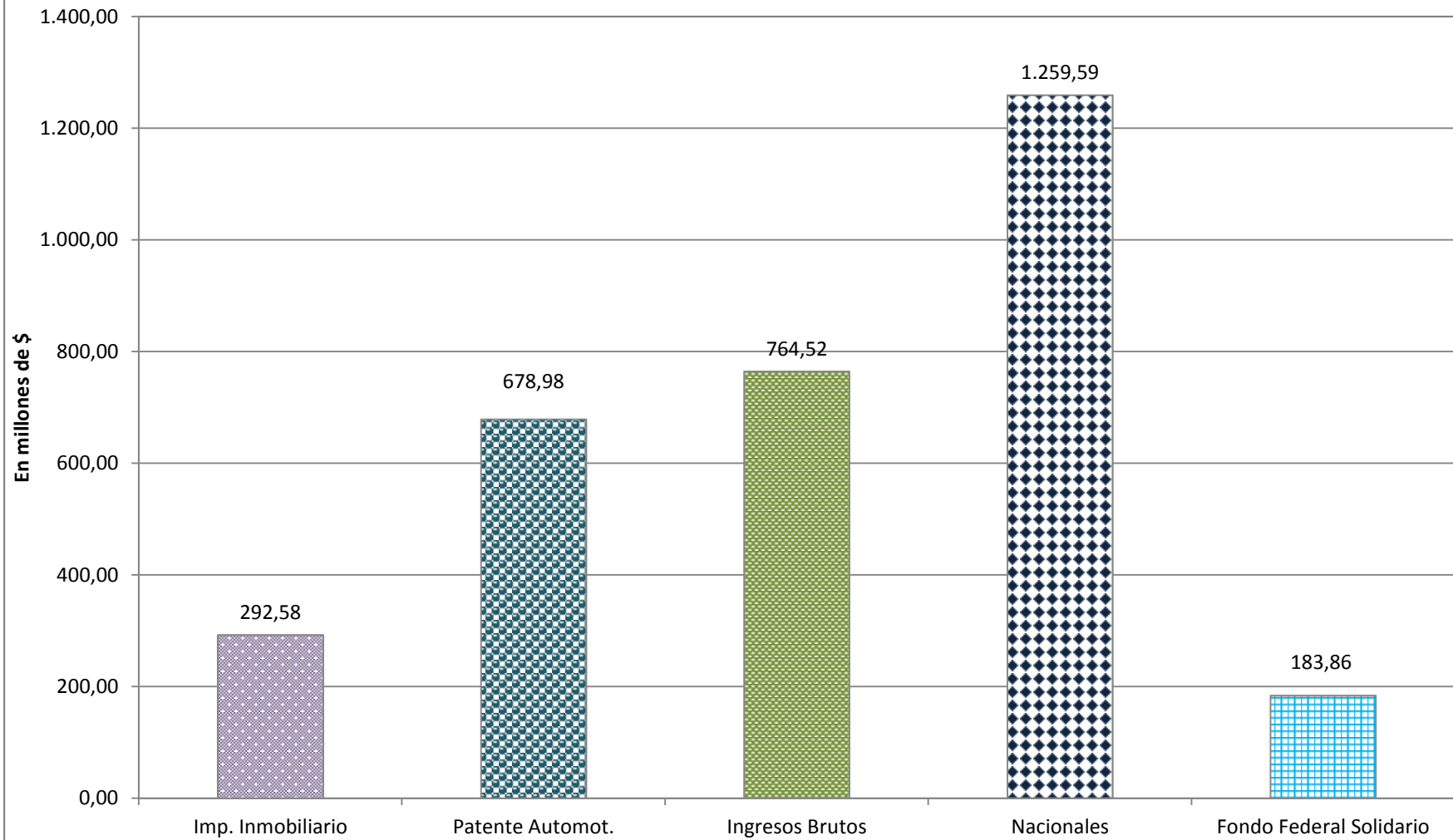
(1) Corresponde a la ejecución acumulada al mes de Noviembre de 2012.

(2) Cifras de ejecución acumulada al mes de Noviembre de 2011.

FUENTE: Datos suministrados por la Contaduría General de la Provincia.

Dirección General de Programación y Estadística Hacendal.

PROVINCIA DE SANTA FE
PARTICIPACION DE IMPUESTOS A MUNICIPIOS Y COMUNAS
Acumulado al mes de Noviembre de 2012



Dirección General de Programación y Estadística Hacendal

PROVINCIA DE SANTA FE**III - ESQUEMA AHORRO-INVERSION-FINANCIAMIENTO DE LA ADMINISTRACION PROVINCIAL**

En millones de pesos

CONCEPTO	PRESUPUESTADO EJERCICIO 2012 (2)	EJECUTADO EJERCICIO 2012 (3)	EJECUTADO EJERCICIO ANTERIOR (4)
Recursos Corrientes (1)	35.842,20	30.879,46	24.685,40
Erogaciones Corrientes	34.497,06	30.129,87	24.486,88
Resultado Económico	1.345,14	749,59	198,52
Recursos de Capital	1.270,05	776,21	748,16
Erogaciones de Capital	3.251,59	1.438,10	1.892,08
Total de Recursos	37.112,25	31.655,67	25.433,56
Total de Erogaciones	37.748,65	31.567,97	26.378,96
Resultado Financiero antes de Contrib. y Gastos Figurativos	-636,40	87,70	-945,40
Contribuciones Figurativas	2.022,42	1.370,04	1.078,26
Erogaciones Figurativas	2.022,42	1.544,53	1.153,09
Resultado Financiero después de Contrib. y Gastos Figurativos	-636,40	-86,79	-1.020,23
Fuentes Financieras	1.185,15	3.881,01	3.328,97
Aplicaciones Financieras	548,75	3.794,22	2.308,74
Financiamiento Neto	636,40	86,79	1.020,23

NOTA: (1) En Patente Automotor solamente se incorpora como Recaudación Tributaria Provincial el 10% que le corresponde a la Provincia, luego de haber efectuado la coparticipación del 90% del Impuesto a los Municipios y Comunas. Por su parte, y con relación a los ingresos correspondientes a Patentes atrasadas, el mismo se coparticipa totalmente a los Municipios y Comunas.

(2) Cifras del Presupuesto Vigente 2012.

(3) Ejecución presupuestaria acumulada al mes de Noviembre.

(4) Cifras de la ejecución presupuestaria acumulada al mes de Noviembre de 2011.

FUENTE: Datos suministrados por la Contaduría General de la Provincia
Dirección General de Programación y Estadística Hacendal